

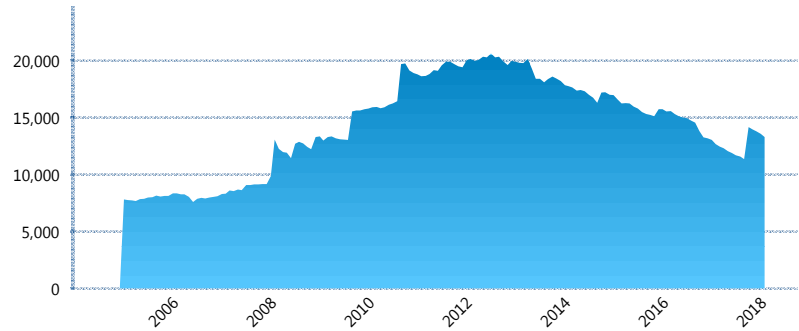
I. INFORMACIÓN FINANCIERA

I) Detalles del Fondo

Detalles del Fondo	
Razón Social	Siefore Banamex Básica 1, S.A. de C.V.
Inicio de Operaciones	23/09/2004
Tipo de Fondo	Básica
Clave Bolsa	SBBMX1
Activos Administrados *	13,301
ISIN	MX54SB1Y0017
Comisión Anual	0.98%
Administrador	Afore Banamex, S.A. de C.V., integrante del Grupo Financiero Banamex
Director General	C. Luis Sebastián Sayeg Seade
Presidente del Consejo	C. Luis Sebastián Sayeg Seade

Activos Administrados *

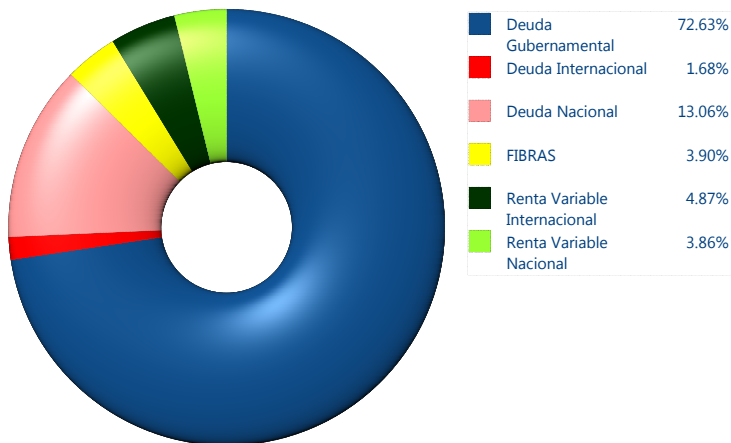
\$13,301



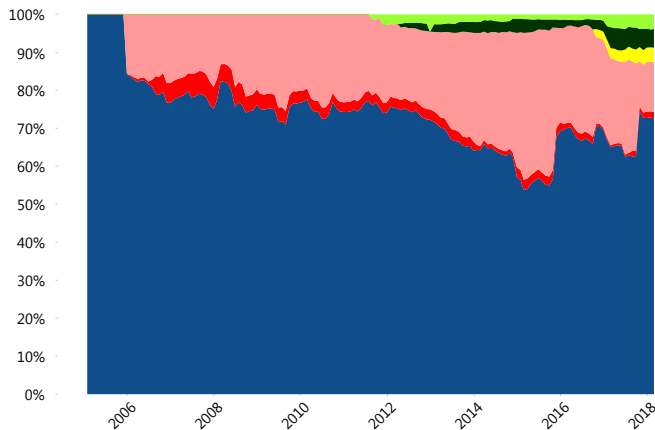
*Cifras en millones de pesos

Contiene el efecto de fusiones, cortes transversales y transferencias por edad. Para mayor información consultar: <http://www.consar.gob.mx/gobmx/Aplicativo/Factsheets/EC/ECSAR.pdf>

II) Inversiones



Evolución de Inversiones



Tipo de Instrumento		Banamex (SB1)	Sistema Básicas 1**
Renta Variable Nacional	Renta Variable Nacional	3.86%	2.10%
	Total	3.86%	2.10%
Renta Variable Internacional	Renta Variable Internacional	4.87%	5.34%
	Total	4.87%	5.34%
FIBRAS	FIBRAS	3.90%	1.31%
	Total	3.90%	1.31%
Deuda Nacional	Aerolíneas	0.00%	0.16%
	Alimentos	0.30%	0.53%
	Automotriz	0.00%	0.03%
	Banca de Desarrollo	0.21%	2.28%
	Bancario	0.10%	1.26%
	Bebidas	0.04%	0.72%
	Cemento	0.00%	0.03%
	Centros Comerciales	0.00%	0.08%
	Consumo	0.89%	0.52%
	Empresas Productivas del Estado	0.96%	4.36%
	Estados	0.50%	1.21%
	Europesos	2.81%	2.66%
	Grupos Industriales	0.30%	0.69%
	Infraestructura	4.87%	4.70%
	Inmobiliario	0.00%	0.01%
	Otros	0.52%	1.25%
	Papel	0.02%	0.17%
Serv. Financieros	0.35%	0.42%	
Telecom	0.25%	0.96%	
Transporte	0.48%	0.37%	
Vivienda	0.44%	2.59%	
Total	13.06%	24.99%	
Deuda Internacional	Deuda Internacional	1.68%	1.58%
	Total	1.68%	1.58%
Deuda Gubernamental	BONDESD	0.02%	0.24%
	BONOS	11.36%	9.62%
	BPA182	2.69%	2.62%
	CBIC	12.92%	4.74%
	CETES	5.87%	4.07%
	DEPBMX	0.03%	0.04%
	REPORTO	0.76%	2.27%
	UDIBONO	36.54%	40.40%
UMS	2.44%	0.67%	
Total	72.63%	64.68%	
Total	100.00%	100.00%	

**Considera las inversiones de todo el grupo de SIEFORES Básicas 1
Cifras al cierre de febrero de 2018

III) Desempeño

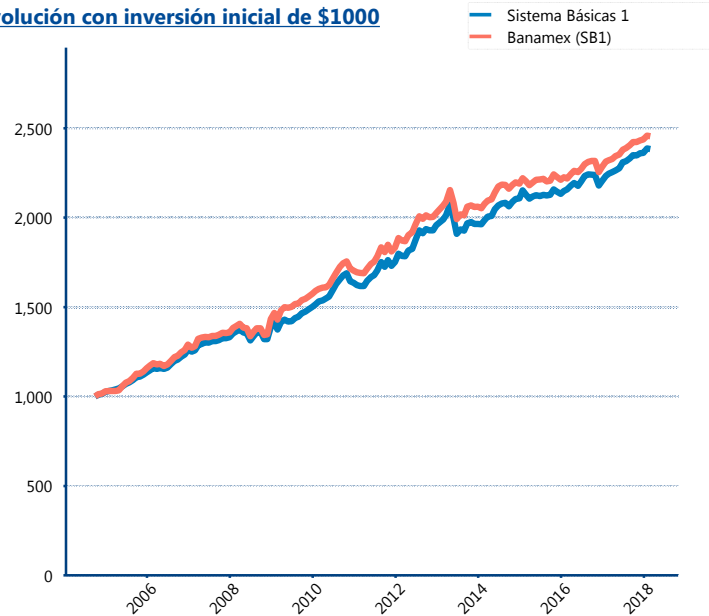
Rendimiento Bolsa

Tipo	Banamex (SB1)	Sistema Básicas 1
1 año	5.64%	6.06%
2 años	5.03%	4.96%
3 años	3.54%	3.73%
5 años	3.38%	3.58%

Indicador de Rendimiento Neto

Siefore	IRN %
Inbursa (SB1)	4.73%
PensionISSSTE (SB1)	4.27%
Profuturo (SB1)	4.21%
Azteca (SB1)	4.18%
Coppel (SB1)	4.06%
XXI-Banorte (SB1)	3.86%
Metlife (SB1)	3.76%
Principal (SB1)	3.64%
Banamex (SB1)	3.58%
SURA (SB1)	3.54%
Invercap (SB1)	3.40%
Promedio Simple	3.93 %
Promedio Ponderado	3.93 %

Evolución con inversión inicial de \$1000



Construido con el precio de la Siefore registrado en la Bolsa Mexicana de Valores

IV) Medidas de sensibilidad y riesgos

Evolución del Plazo Promedio Ponderado

